

## Food Science and Technology Abstracts

เป็นฐานข้อมูลบรรณานุกรมพร้อมสาระสังเขปที่รวบรวมเนื้อหาทางด้านวิทยาศาสตร์อาหาร เทคโนโลยีอาหาร โภชนาการของมนุษย์ และสาขาอื่นๆที่เกี่ยวข้อง จากวารสารมากกว่า 1,800 รายชื่อ และสิ่งพิมพ์ชนิดอื่นๆ เช่น หนังสือ รายงานการประชุม วิทยานิพนธ์ ลิขิตบัตร และมาตรฐาน เป็นต้น ครอบคลุมเนื้อหาตั้งแต่ปี 1969 – ปัจจุบัน และรวบรวมข้อมูลจากภาษาต้นฉบับมากกว่า 40 ภาษา

### 1. Search (การสืบค้นจากคำค้น)

เป็นวิธีการสืบค้นที่เฉพาะเจาะจง สามารถสืบค้นได้จากหลายช่องคำค้น ระบุขอบเขตที่จะสืบค้นได้เพิ่มขึ้น และสามารถระบุช่วงเวลาที่ดีที่สุดพิมพ์ได้ด้วย

#### 1.1 Basic Search การสืบค้นขั้นพื้นฐาน

1. พิมพ์คำหรือวลี
2. หรือ คลิกที่ Check Spelling เพื่อตรวจสอบคำสะกด
3. หรือ คลิกที่ Include Related Terms เพื่อแนะนำคำค้นอื่นที่มีความหมายใกล้เคียงหรือสัมพันธ์กับคำค้นในข้อ 1
4. ระบุขอบเขตการสืบค้น
5. ระบุระยะเวลาตีพิมพ์
6. คลิก Search เพื่อสืบค้น

#### 1.2 Find Citation การสืบค้นจากข้อมูลอ้างอิง

1. ใส่ชื่อบทความ หรือเพียงบางส่วน
2. ใส่ชื่อวารสาร หรือเพียงบางส่วน
3. ระบุข้อมูลอ้างอิงที่สำคัญ เช่น เลข Volume, Issue, เลขหน้าเริ่มต้น และ ปีพิมพ์ หรือ เลข DOI
4. คลิก Search เพื่อสืบค้น

### 1.3 Search Tools

1. พิมพ์คำหรือวลี
2. เลือกค้นจากศัพท์ควบคุม (Map Term) หรือ ศัพท์สัมพันธ์ (Thesaurus)
3. คลิก Search เพื่อสืบค้น

### 1.5 Advanced Ovid Search

1. ระบุเขตข้อมูลที่ต้องการ
2. พิมพ์คำหรือวลี
3. ระบุขอบเขตการสืบค้น
4. ระบุระยะเวลาตีพิมพ์
5. คลิก Search เพื่อสืบค้น

### 1.4 Search Fields

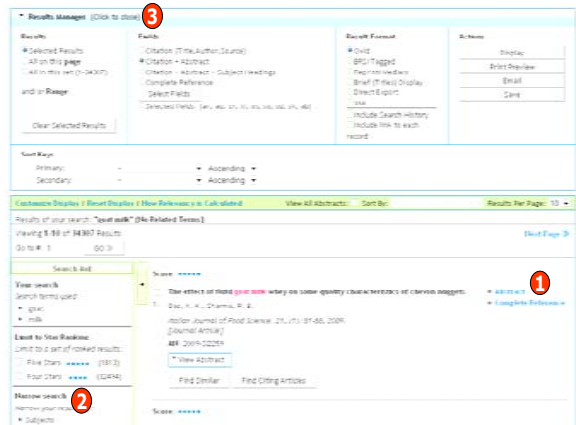
1. พิมพ์คำหรือวลี
2. ระบุเขตข้อมูลที่ต้องการ ซึ่งเลือกได้มากกว่าหนึ่ง
3. คลิกเพื่อแสดงรายการดรอปหนีคำค้น
4. คลิก Search เพื่อสืบค้น

### 1.6 Multi-Field Search

1. พิมพ์คำหรือวลี
2. เลือกเขตข้อมูลการสืบค้น
3. ระบุค่าเชื่อม
4. ระบุขอบเขตการสืบค้น
5. ระบุระยะเวลาตีพิมพ์
6. คลิก Search เพื่อสืบค้น

## Search Results

1. คลิก Abstract เพื่อดูบทคัดย่อ หรือ Complete Reference เพื่อดูข้อมูลบรรณานุกรมรูปแบบเต็ม
2. กรองรายการผลลัพธ์ให้แคบลงได้จาก Narrow Search
3. จัดการรายการบรรณานุกรมที่ต้องการได้จากส่วน Results Manager

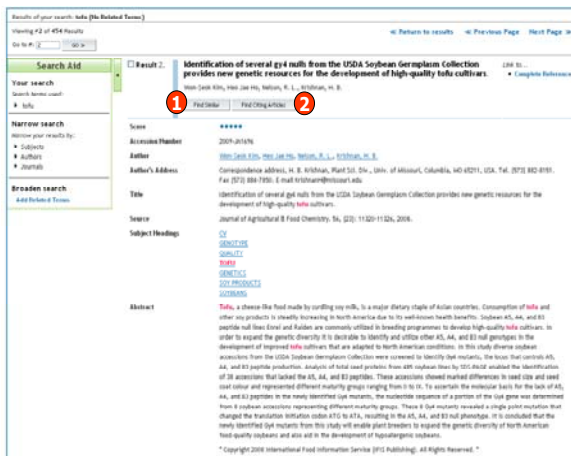
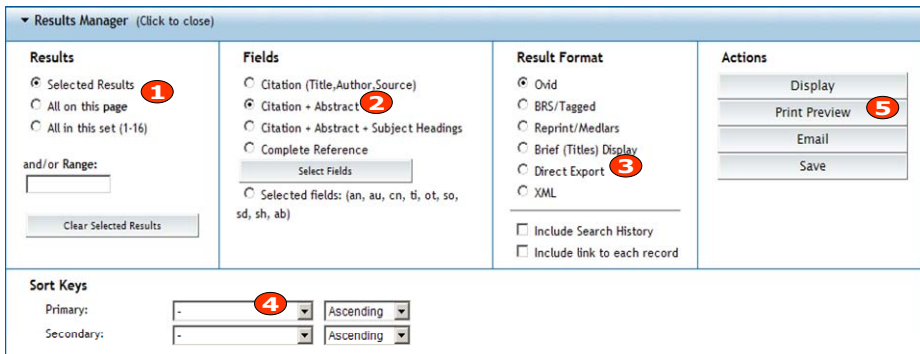


## Results Manager

เป็นการจัดการกับผลลัพธ์ที่ได้จากการสืบค้น ในเรื่องของรูปแบบของการแสดงผลของการ Print, Save, Email รายการอ้างอิงที่ต้องการ

### ขั้นตอนการทำงาน

1. เลือกรายการอ้างอิง
2. เลือกขอบเขตการแสดงผล
3. เลือกรูปแบบรายการอ้างอิง ถ้าถ่ายโอนสู่ EndNote เลือก Direct Export
4. เลือกรูปแบบการแสดงผล
5. คลิกเพื่อจัดการกับรายการที่เลือก เช่น Display, Print Preview, Email, Save



## Abstract

เป็นส่วนแสดงรายละเอียดทางบรรณานุกรม และสาระสังเขปของบทความ นอกจากนี้ยังสามารถค้นหาบทความที่เกี่ยวข้องได้จาก

1. ค้นหาบทความที่เนื้อหาคล้ายกัน
2. ค้นหาบทความที่อ้างอิงบทความนี้

# คู่มือการใช้ฐานข้อมูล

# Food Science and Technology Abstract



บริษัท บুকโพรโมชัน แอนด์ เซอร์วิส จำกัด

2220/31 รามคำแหง 36/1 หัวหมาก บางกะปิ กรุงเทพฯ 10240

Tel: (662)375-2685-6, 732-1954-8 Fax: (662) 3752669

<http://www.book.co.th>